


PIANI PARTICOLAREGGIATI
DELLE ZONE: R1R2R3R4R5R6R7

ZONA **R1**
ZONIZZAZIONE

TAV. N°3
RAPP. 1:2000



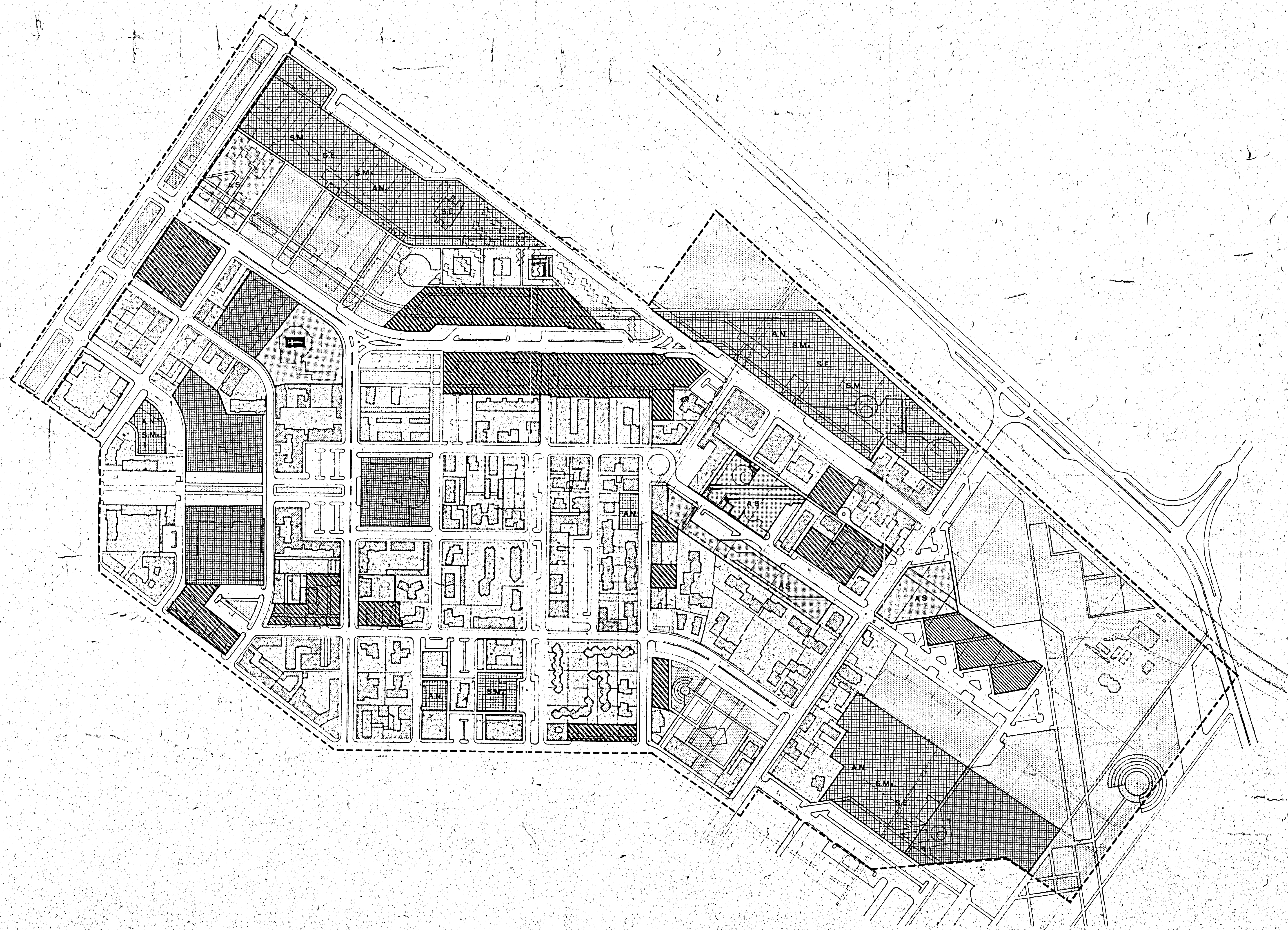
COMUNE DI LATINA

È conforme all'originale approvato
con deliberazione del Consiglio Com-
munale n. 88 del 16/10/79

IL SEGRETARIO GENERALE










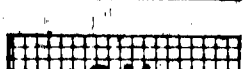






PROGETTISTI

ARCH. FULVIO CARLETTI
ARCH. RICCARDO CEROCCHI
ARCH. ANTONIO DEL DUCA
ARCH. A. MARCO FRULLINI
ING. BENITO ORTU



LIMITE DI PIANO PARTICOLAREGGIATO

CONSERVAZIONE DEL VOLUME

-  AC1
 AC2
 AC3
tipi
EDILIZIA ALTA CONTINUA
-  I
EDILIZIA ISOLATA
-  C1
 C2
 C3
tipi
EDILIZIA COMMERCIALE E RESIDENZIALE
-  AN
ASILO NIDO
-  SM
SCUOLA MATERNA
-  SE
SCUOLA ELEMENTARE
-  SM
SCUOLA MEDIA
-  AS
EDILIZIA PER SERVIZI COMUNI
-  CHIESA
-  VERDE PUBBLICO
-  VERDE PUBBLICO CON ATTREZZATURE SPORTIVE
-  EDILIZIA PER SERVIZI GENERALI INTERQUARTIERE